

Informations sur les réparations et l'entretien

RMI (Repair and Maintenance Information)

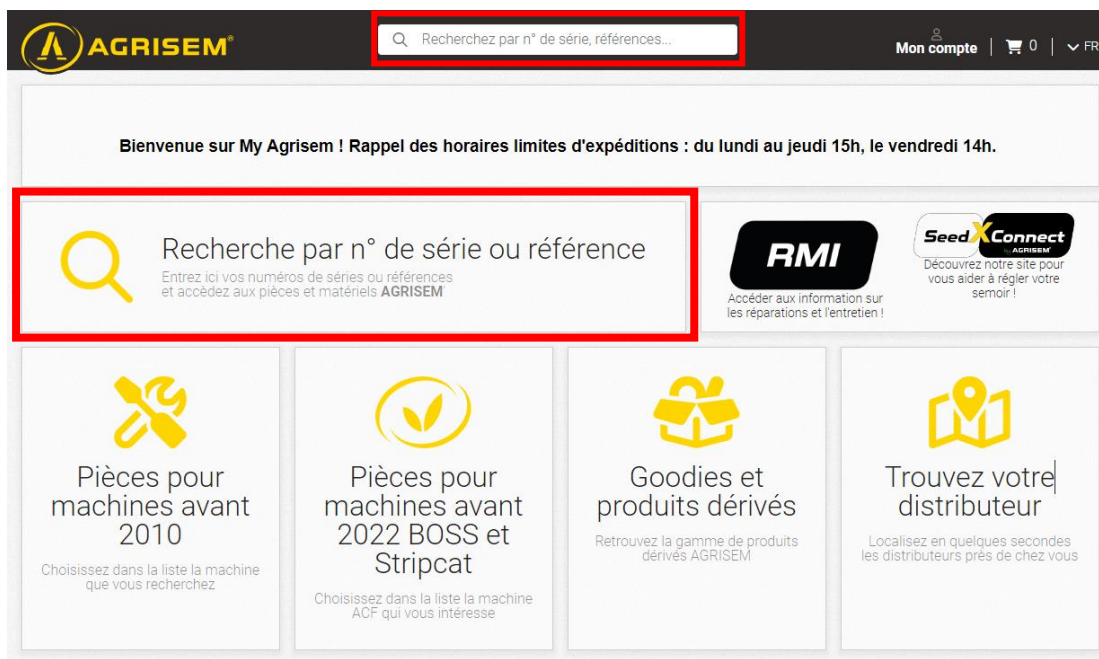
Cette fiche technique offre à tout notre réseau (concessionnaires, importateurs, clients finaux, ...) l'opportunité d'accéder aux informations sur les réparations et l'entretien conformément au règlement UE numéro 167/2013 du 5 février 2013. Les matériels soumis à ce règlement sont les engins interchangeable tractés (catégorie S) semi-portés possédant leur propre essieu. Les matériels reçus sous les numéros de réception suivant sont concernés :

- e9*167/2013*11117*00
- e9*167/2013*11129*00
- e9*167/2013*11133*00

Voici la démarche à suivre afin de commander les bons composants pour votre matériel :

1 – Rendez-vous sur le site « My Agrisem » grâce l'adresse suivante www.my.agrisem.fr ou en scannant le QR code présent sur la plaque signalétique de votre machine.

2 – Entrez le numéro de série du matériel en cliquant sur « Recherche par n° de série »

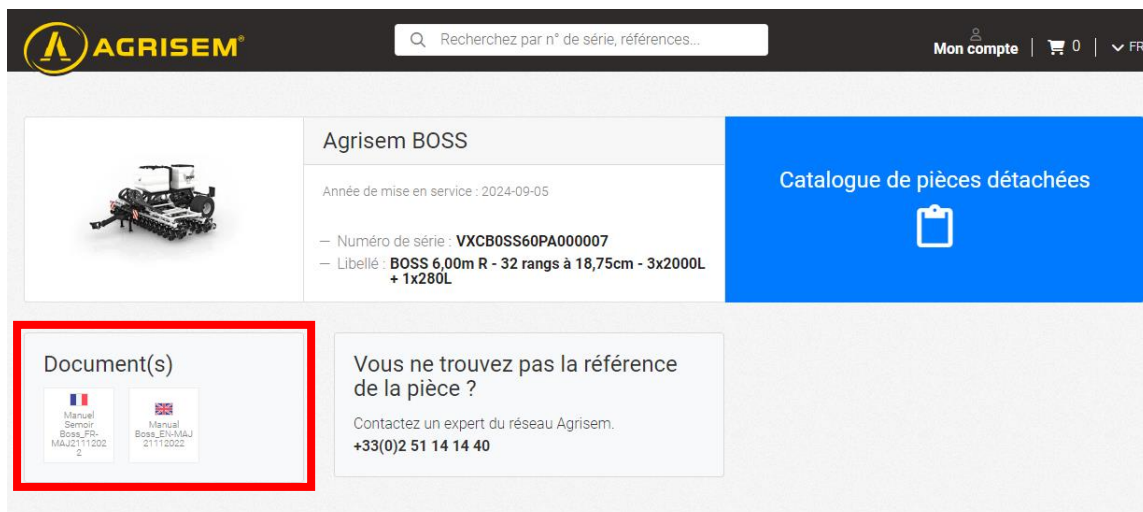


The screenshot shows the My Agrisem website interface. At the top, there is a navigation bar with the Agrisem logo, a search bar containing the text "Recherchez par n° de série, références...", and links for "Mon compte", a shopping cart icon with "0", and a language selector set to "FR". Below the navigation bar, a welcome message reads: "Bienvenue sur My Agrisem ! Rappel des horaires limites d'expéditions : du lundi au jeudi 15h, le vendredi 14h." The main content area features a search bar with a magnifying glass icon and the text "Recherche par n° de série ou référence". Below this search bar, there are four main navigation tiles: 1. "Pièces pour machines avant 2010" with a wrench icon and the text "Choisissez dans la liste la machine que vous recherchez". 2. "Pièces pour machines avant 2022 BOSS et Stripcat" with a leaf icon and the text "Choisissez dans la liste la machine ACF qui vous intéresse". 3. "Goodies et produits dérivés" with a gift icon and the text "Retrouvez la gamme de produits dérivés AGRISEM". 4. "Trouvez votre distributeur" with a location pin icon and the text "Localisez en quelques secondes les distributeurs près de chez vous". To the right of the search bar, there are two promotional banners: "RMI" with the text "Accéder aux informations sur les réparations et l'entretien !" and "SeedX Connect AGRISEM" with the text "Découvrez notre site pour vous aider à régler votre semoir !".

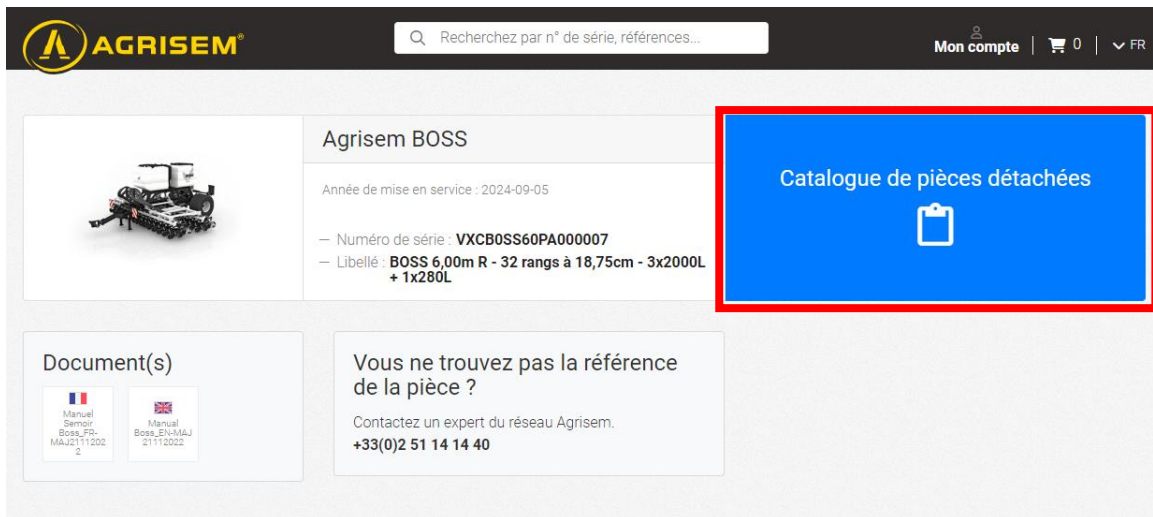
3 – Une fois le numéro de série saisi, sélectionnez votre matériel en cliquant sur « Voir le matériel »



4 – A partir d’ici, vous avez un lien d’accès vers le manuel d’utilisation pour tout ce qui concerne l’entretien du matériel



5 – Vous avez également accès au catalogue de pièces détachées du matériel en cliquant sur « Catalogue de pièces détachées »



AGRISEM

Recherchez par n° de série, références...

Mon compte | 0 | FR

AgriSEM BOSS

Année de mise en service : 2024-09-05

- Numéro de série : **VXCB0SS60PA000007**
- Libellé : **BOSS 6,00m R - 32 rangs à 18,75cm - 3x2000L + 1x280L**

Catalogue de pièces détachées

Document(s)

- Manuel Semoir Boss_FR-MAJ21112022
- Manual Boss_EN-MAJ 21112022

Vous ne trouvez pas la référence de la pièce ?

Contactez un expert du réseau AgriSEM.
+33(0)2 51 14 14 40

6 – A partir du catalogue, vous pouvez choisir les groupes de pièces standards recherchés (pièces d’usures ou pièces d’entretien et de maintenance courante) ou également les groupes de pièces plus spécifiques qui permettent de suivre le règlement UE 167/2013 du 5 février 2013 (signalisation, essieux, système de freinage, système de protection, pneumatiques, attelage, ...)

SB-600R32-62-09001
BOSS 6,00m R - 32 rangs à 18,75cm - 3x2000L + 1x280L



22	S115.290 - Kit freinage pneumatique	1	
23	ROUE-565-R - Roue 710/50R26,5 - 8 trous - Droite (Jante RAL9016)	1	
24	S111.291 - Plaque support capteur élément	1	
25	BC01-13-119 - Kit pneumatique pour chasse débris - Sans tuyau ni raccord	1	
25	S111.291 - Plaque support capteur élément	1	
26	TUP-4/6 - Tube polyamide noir 4/6	40	
27	S102.292 - Raccord pneumatique - Tè - 3 Tup-4/6	28	
28	S111.207-LH - Ensemble chasse débris - Gauche	16	
28	S102.292 - Raccord pneumatique - Tè - 3 Tup-4/6	28	
29	S111.207-RH - Ensemble chasse débris - Droit	16	
29	S111.207-LH - Ensemble chasse débris - Gauche	16	
30	BC01-30-015 - Kit électronique BOSS - 4 moteurs - GPS - Muller	1	
30	S111.207-RH - Ensemble chasse débris - Droit	16	

7 – Une fois le groupe de pièces sélectionné vous avez accès aux détails des références des composants montés en sortie d'usine sur votre matériel. Des plans et notes de montages sont également disponibles au téléchargement sur la ligne « Documents » au-dessus de l'éclaté.

B001-11-001
 Kit signalisation standard - BOSS



Documents :

B001-11-001.PDF

[Nous contacter pour le délai](#)

[Ajouter le kit complet au panier](#)



21	S111.576 - Support de triangle réfléchissant	2	
22	S111.584-LH - Panneau de signalisation avant - Gauche	1	
23	S111.584-RH - Panneau de signalisation avant - Droit	1	
24	VCHC5-020-FT - Vis CHC M 5 x 20 - 8.8 - zingué blanc - ISO4762	4	
25	VH12-030-FT - Vis H.M 12 x 30 - 8.8 - zingué blanc - Filetée Totalemént - ISO4017	4	
25	S111.555 - Feu arrière LED	2	
26	VH16-045-FT - Vis H.M 16 x 45 - 8.8 - zingué blanc - Filetée Totalemént - ISO4017	8	
26	S113.323 - Feux de plaque	1	
27	VH16-050-FT - Vis H.M 16 x 50 - 8.8 - zingué blanc - Filetée Tot - ISO4017	4	
28	VH08-020-FT - Vis H.M 8 x 20 - 8.8 - zingué blanc - Filetée Totalemént - ISO4017	6	
28	S107.398 - Réflecteur triangulaire	2	

A partir d'ici, deux possibilités s'offrent à vous :

1 – Vous disposez d'un compte sur notre plateforme et vous pouvez commander vos pièces directement en les ajoutant à votre panier

2 – Vous ne disposez pas d'un compte sur notre plateforme, nous vous invitons alors à contacter votre revendeur agréé le plus proche de chez vous